



Habillage Urbain **WAVIZE**

Ce dispositif structurel permet d'habiller un ouvrage ou une palissade de manière semi permanente.

Le bardage est incliné à 30° pour créer une respiration pour les usagers piétons. Notre solution se décline en différentes longueurs pour qu'il s'ajoute au plus proche de votre métrage linéaire. Le dispositif est composé : d'une structure métallique scellée au sol et d'un bardage pré-assemblé venant se fixer dessus.

Conception éco-responsable

- Montage / démontage facile
- Dispositif sécurisé et robuste certifié par un bureau d'études



Modèle 10 Lambourdes



**DIMENSIONS VARIÉES
SELON LES MODÈLES**



SOLUTION
livrée montée ou en kit simple à monter



GARANTIE
de la structure


Caractéristiques techniques Modèle 10 Lambourdes	
Dispositif	Le dispositif est composé de 3 éléments majeurs : - la structure en métal thermolaquée et de deux triangles de fermeture pour les extrémités - habillage de lambourdes en bois - fixation au sol nécessaire
Versions	Plusieurs longueurs disponibles en fonction du métrage linéaire Version 10 , 5 , et 2 Lambourdes
Dimensions du dispositif monté	Longueur 1558 mm x Hauteur 1582 mm x Profondeur 440 mm
Poids de la structure	102 kg
Installation	2 modes opératoires : A/ Livraison et montage sur place par l'équipe Celize B/ Livraison du dispositif en kit simple à monter avec une notice de montage
Durée de vie	Garantie 2 ans de la structure

Possibilités / options

- Personnalisation de la structure acier à la couleur de votre choix (nuancier RAL)
- Proposition d'une disposition sur mesure selon la scénographie souhaitée.

Recommandation et Précaution d'emploi

Le dispositif peut être stocké, monté ou démonté. Le dispositif démonté est conçu pour occuper un espace minimum de stockage en séparant le bardage et la structure.




2 Lambourdes	5 Lambourdes	10 Lambourdes
Espacement entre les lames 107 mm	Espacement entre les lames 107 mm	Espacement entre les lames 107 mm
Dimensions du dispositif L 294 mm x H 1582 mm P 360 mm	Dimensions du dispositif L 735 mm x H 1582 mm P 360 mm	Dimensions du dispositif L 1470 mm x H 1582 mm P 360 mm
Hauteur de lambourde max 3,5 m	Hauteur de lambourde max 3,5 m	Hauteur de lambourde max 3,5 m
Poids du dispositif : 25 kg	Poids du dispositif : 51 kg	Poids du dispositif : 102 kg
Encombrement au sol 0,22 m2	Encombrement au sol 0,49 m2	Encombrement au sol 0,93 m2

CONTACT

01 80 87 77 80 • info@celize.com • www.celize.com

Bords et finitions

- Nous avons mis en place des triangles de fermeture aux extrémités, au début et à la fin de chaque portion d'habillage.
- Chaque lambourde est numérotée dans un fichier, pour que lors d'un éventuel remplacement, la taille de celle-ci soit connue.



• Les bardages servant d'habillage sont prémontés en atelier, ils viennent s'encastrent dans la structure mère. Cela permet une mise en place très rapide.

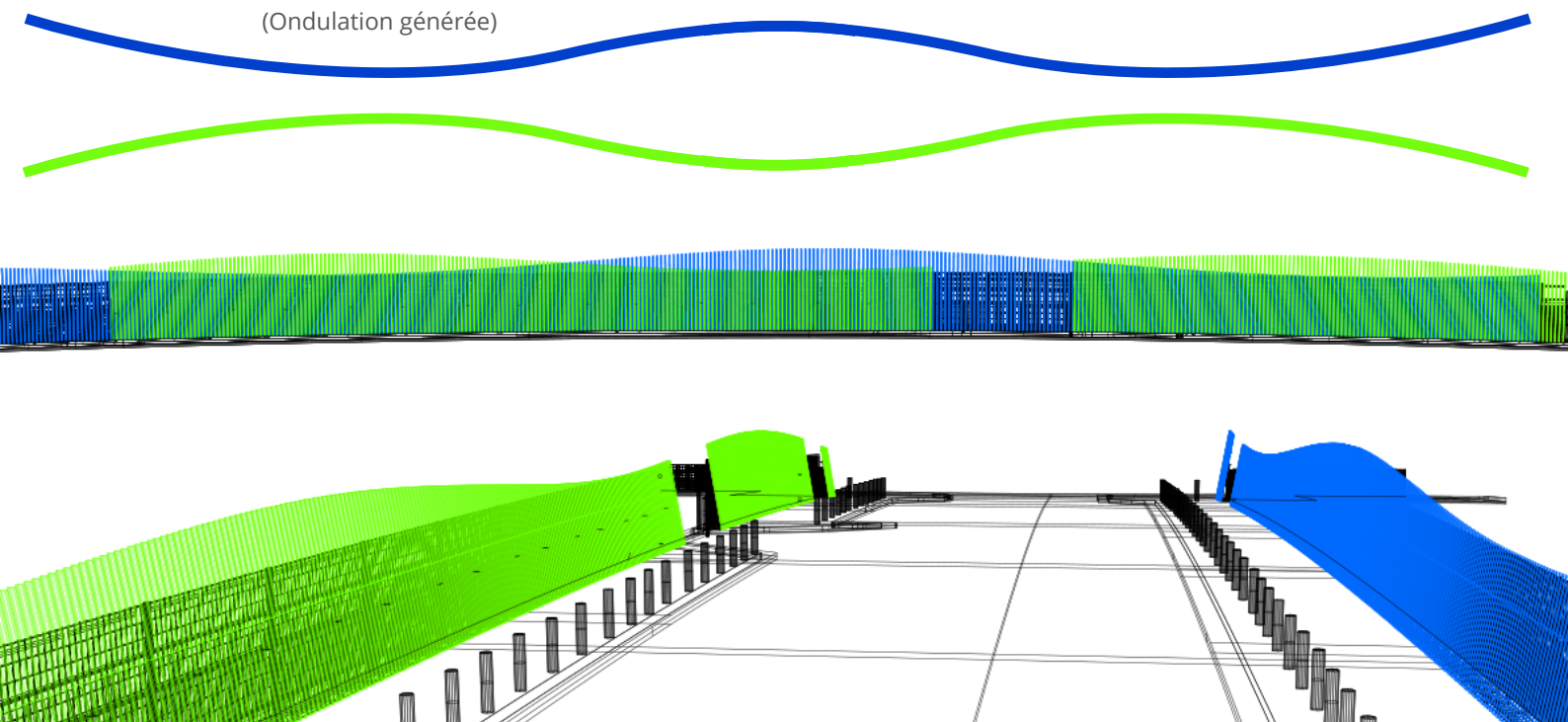
• Le système de bardage se fixe par seulement 6 vis. Aucune vis n'est apparente sur l'ensemble du dispositif, le rendant inviolable.

• Des trappes sont conçus pour faciliter l'accessibilité, aux fixations pour le sol. Elles sont ensuite supprimées par la mise en place du bardage bois.

UN HABILLAGE UNIQUE & PERSONNALISÉ

Notre solution de bardage bois a la capacité de créer des formes atypiques grâce à la répétition successive des lames de bois. En ajustant la hauteur de chaque lambourde, nous vous proposons des courbes adaptées afin de rendre votre projet unique.

Exemple de découpes déjà réalisées
(Ondulation générée)




UN CONCEPT PERSONNALISABLE

Wavize reste un produit totalement personnalisable selon vos envies. Choisissez une gamme de lames composites ou naturelles avec un choix varié de textures et couleurs. Choisissez également la couleur de la structure métallique afin de faire un produit à votre image.

LAMES DE BOIS COMPOSITE

Des lames écologiques 100% recyclées et recyclables labélisées PEFC, garanties 20 ans. Aspect brossé ou non, brossé-gravé.




LAMES DE BOIS NATUREL

Des lames avec un rendu naturel et qualitatif, garanties 5 ans
Possibilité de bois certifié anti-feu M1



STRUCTURE MÉTALLIQUE

Une couleur adaptée à votre chartre graphique qui permet de vous démarquer et affirmer votre entreprise en créant un produit unique.



CONTACT

01 80 87 77 80 • info@celize.com • www.celize.com